

OFFICE365-GRUPPEN

Die Office365-Gruppen sind ein Dienst, der die Tools von Office365 verbindet. Erstellt ihr eine Office365-Gruppe, **schaltet ihr für die Mitglieder der Gruppe automatisch den Zugriff auf bestimmte Ressourcen frei.**


Die Berechtigungen auf die Ressourcen werden automatisch vergeben. So wird mit einer Office365-Gruppe zum Beispiel ein Postfach generiert, ein Plan in Planner oder eine Teamsite in SharePoint Online angelegt.

Je nachdem in welchem Tool ihr eine Gruppe erstellt, **erhaltet ihr allerdings unterschiedliche Ressourcen!** Daher hier der Überblick für euch:

Wann bekommen ich was, wenn ich eine Office365-Gruppe erstelle?




Outlook




SharePoint



Planner



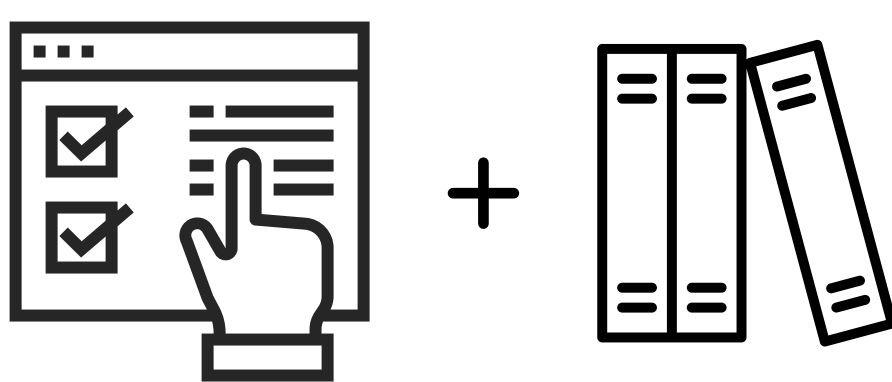
Freigegebener Posteingang



Freigegebener Kalender



OneNote Notizbuch



SharePoint-Teamwebsite mit freigegebener Dokumentenbibliothek



Plan in Planner



Unterschiede gibt es bei Yammer und in Teams:



Yammer



Yammer-Gruppe




SharePoint-Teamwebsite mit freigegebener Dokumentenbibliothek



OneNote Notizbuch



Plan in Planner



Team in Teams



Teams

Habt ihr eine Office365-Gruppe über Outlook oder SharePoint erstellt, könnt ihr nachträglich über das Admin Center oder direkt über eine Schaltfläche auf der SharePoint Seite ein Team für diese vorhandenen Office365-Gruppe erstellen.